

Cello

Parketit

Tee koti, jossa mieli lepää.





Cello

Mitä on Cello?

Cello on raikas ja monipuolinen sisustusmerkki, joka tarjoaa upeita kokonaisuuksia ja inspiroivia ideoita. Kun valitset Cellon, voit olla varma, että saat aina laadukkaita, toimivia ja kestäviä tuotteita kohtuuhintaan. Cello-tuotteet löydät K-raudasta ja Rautiasta.


Cello-tuotteet on jaoteltu neljän eri tyyliuunnan mukaisesti aina, kun se on luontevasti mahdollista. Tyyliuunnat auttavat sinua tekemään oman makusi mukaisia valintoja kaikissa tuoteryhmissä ja muodostamaan linjakkaita, näyttäviä kokonaisuuksia.

Puu on hyvä alusta elämälle

Aito puinen parkettilattia on sijoitus, joka säilyttää arvonsa vuosikymmeniä. Puinen lattia tuo tilaan kuin tilaan pehmeyttä, palan luontoa. Parkettien moninaiset värisävyt, lukuisat puulajit ja puiden syistä syntyvät pintakuvionnit luovat valikoimaan vivahteita ja monipuolisuutta, joista löytyy paras vaihtoehto jokaiselle.

Kodin sisustuksessa erityisesti suuret pinnat, kuten lattia, vaikuttavat voimakkaasti tilan tunnelmaan. Vaaleus luo avaraa tilan tuntua ja raikkautta, tummat sävyt taas korostavat arkkitehtuuria ja suorastaan huokuvat arvokkuutta. Voimakkaampi syyrakenne ja pintakuviointi luovat tilaan elävää rytmikkyyttä, jota voi korostaa vaaleiden ja tummien sävyjen kontrasteilla.


Tutustu Cello-parkettien valikoimaan ja tee itsellesi koti, jossa mieli lepää.



Cello

COUNTRY

Konstailematon, kiireetön ja iloinen elämänrytmi – ne ovat maalaisromantiikasta ammentavan kodin tunnusmerkkejä. Country-parketti on ainutlaatuisen arjen persoonallinen alusta, jonka päällä luodaan elämän historiaa päivittäin.



Tammi Classic brown
3-sauvainen Realloc-lukkoponttiparketti.
EAN-koodi: 6438117900052
Mitat: 14 x 188 x 2266 mm / 3,41 m²/pkt




Tammi, matta
2-sauvainen, matta lakattu tammiparketti
EAN-koodi: 8436037601514
Mitat: 14 x 185 x 2200 mm / 2,442 m²/pkt

Cello

MODERN

Selkeitä muotoja, tarkkaan harkittuja värejä. Hillitty, kansainvälinen sisustustyyli luodaan yksinkertaisilla aineksilla. Modern-tyylin parketilla luot pohjan puhdaslinjaiselle ja tasapainoiselle sisustukselle.




Tammi
3-sauvainen, valkokuultava tammiparketti.
EAN-koodi: 8436037601521
Mitat: 14 x 185 x 2200 mm / 2,442 m²/pkt



Saarni
3-sauvainen, valkokuultava saarniparketti.
EAN-koodi: 6438117903349
Mitat: 14 x 188 x 2266 mm / 3,41 m²/pkt

CLASSIC

Pysyvät, pienet ja yksinkertaiset asiat ovat tasapainoisen kodin salaisuus – niiden varaan on hyvä rakentaa lämmin, vankkumaton ja turvallinen arki. Perinteinen parketti on rauhallinen ja muuttumaton, mutta silti aina kotisi tarpeiden mukainen.



Tammi

3-sauvainen RealLOC-lukkoponttiparketti.
EAN-koodi: 6438117900021
Mitat: 14 x 188 x 2266 mm / 3,41 m²/pkt




Koivu

3-sauvainen RealLOC-lukkoponttiparketti.
EAN-koodi: 6438117900038
Mitat: 14 x 188 x 2266 mm / 3,41 m²/pkt

Cello

FUNKY

Vahvat värit ja rajoja rikkovat muodot yhdistyvät tarkoin valittuihin pop-taiteen ja retron inspiroimiin sisustusesineisiin. Rohkean kodin kruunaa nuorekas ja persoonallinen parketti. Kotisi on muuttuva taideteos, ja sinä sen taiteilija. Eläköön luovuus!



Pähkinä
3-sauvainen pähkinäparketti.
EAN-koodi: 7392662057892
Mitat: 14 x 190 x 2510 mm / 2,85 m² /pkt



Saarni baroque
3-sauvainen RealLOC-lukkoponttiparketti
EAN-koodi: 6438117900045
Mitat: 14 x 188 x 2266 mm / 3,41 m²/pkt



Cello

Huomioi ennen hankintaa

Lattialämmitys

Uusi lattia totutetaan lämmön vaihteluihin nostamalla lämpöä vähitellen asennuksen jälkeen. Vuorokauden aikana lämmönvaihtelu parketin pinnassa saisi olla enintään 5 C. Lattian lämpötila ei saa nousta yli + 27 C

Kosteustasapaino

Puuparketti on aitoa luonnonmateriaalia, joka elää ympäröivien olosuhteiden mukaan. Kostuessaan puu turpoaa ja kuivuessaan se kutistuu. **Aito puuparketti voi parhaiten tasalämpöisessä huoneilmassa, jonka suhteellinen kosteus on 40-60 % ja lämpötila 18-24 °C.** Huoneilman suhteelliseen kosteuteen vaikuttavat vuodenajat, sää sekä asumisen tuottama kosteus. Tarvittaessa olosuhteita voidaan muokata: kesällä kosteutta voi vähentää tuuletuksella ja lämmityksellä, talvella sitä taas voi lisätä ilmankostuttimilla. Myös mm. ruoan valmistus, pyykkien kuivatus ja viherkasvit lisäävät ilman kosteutta. Mikäli huoneisto on talvella pidempiä aikoja tyhjiään, tulee huoneiston kosteustasapainosta huolehtia esimerkiksi jättämällä vettä avonaisiin astioihin.

Oikea varastointi

Parkettipakkaukset kuljetetaan ja varastoidaan vaaka-asennossa. Mikäli paketit joutuvat odottamaan asennusta pitkään, on ne säilytettävä 15-24 °C lämpöisessä tilassa, jonka suhteellinen kosteus on 40-60 %. Parkettipaketit varastoidaan irti aluslattiasta tuettuina esim. päistä ja keskeltä tasapaksuilla puutuilla.

Parketin hoito on helppoa

Parketti on aitoa puuta. Oikein hoidettuna luonnonmateriaali on pitkäikäinen ja säilyy näyttävänä. Parasta hoitoa puulle ovat ennaltaehkäisevät toimenpiteet, joista säännöllinen puhdistus on tärkein.

Pidä parketti puhtaana ja kuivana

Älä päästä likaa kynnyistä pidemmälle. Hiekan ja kosteuden pysäyttäjinä kunnon matot ulko-ovella ja naulakon läheisyydessä ovat tehokkaimpia. Puun pintaa naarmuttava lika on syytä poistaa välittömästi. Naarmuuntumista ennaltaehkäisevät tehokkaasti myös huonekalujen jalkojen alle kiinnitetyt huopapalat. Huomaa myös, että piikkikorkkoisten kenkien käyttö parkettilattialla ei ole suositeltavaa.

Parketti kannattaa puhdistaa niukalla vedellä. Jos pinnalla on näkyvää vettä, on käytettävän veden määrä liian suuri ja lattia tulee kuivata välittömästi. Tahrat on poistettava parketilta tuoreeltaan. Tahrojen poistoon kannattaa käyttää vettä tai mietoa puhdistusainetta, jonka jälkeen lattia on kuivattava. Vältä parketin hankaamista karheilla siivousvälineillä. Lattian päivittäiseen puhdistukseen riittää imurointi tai pyyhkiminen nahkealla.

Kulunut tai naarmuuntunut lakkapinta voidaan tarvittaessa hoitaa tarkoitukseen sopivalla kiillotusaineella. Muista, että vahaa sisältävällä kiillokkeella käsiteltyä lattiaa ei voi huoltolakata hiomatta, sillä vanha vaha estää lakan tarttumisen.

Cello

Tarkista että olet saannut asennusohjeen pakettisi mukana

Parketin asennuksessa on huomioitava, että lattiapohja on kova ja riittävän tasainen, lämpöä on tilassa riittävästi ja ilman kosteus sopiva. Parketti voidaan asentaa ns. uivaksi tai se voidaan liimata kiinni alustaansa. Liimauksen suosittelemme teettämään ammattilaisella.

Ennen asennusta LUE ASENNUSOHJE

Kun parkettia asennetaan, lämpötilan tulee olla vähintään + 18 °C ja ilmankosteuden 40-60 %. Säilytä parkettipakkauksia vähintään 48 h vaakatasossa kuivalla ja suoralla alustalla väljästi sijoiteltuina tilassa, johon parketti asennetaan. Avaa pakkaukset vasta asennustyön edetessä. Varaa tarvittavat työvälineet esille ja huolehdi riittävästä valaistuksesta. Älä asenna parkettia kiinteiden kalusteiden alle.

Parketti asennetaan kuivalle ja tasaiselle alustalle, tavallisimmin ns. uivaksi lattiaksi. Uiva parketti voidaan asentaa betonille, levy- tai puulattian, muovimaton, linoleumin tai korkin päälle. Tekstiilimatot on poistettava. Kiinnitysalustan on oltava suora. 200 cm:n viivaimella mitattuna yli 3 mm:n poikkeamat on syytä oikaista tasoitteella tai levyttämällä. Lautalattian kiinteys varmistetaan naulaamalla. Lisäksi vanha lattia täytyy puhdistaa haju- ja muiden haittojen ehkäisemiseksi.

Ennen kuin parketti voidaan asentaa, betonilattian suhteellisen kosteuden on oltava alle 80 % ilman kosteussulkua. Kosteus voidaan todeta porareikämittauksella.

Päällystettävyyttä voi arvoida myös teippaamalla muovikalvo (n. 1 m²) tiiviisti lattiaan 4-5 päivän ajaksi. Jos vesi tämän jälkeen helmeilee kalvon sisäpinnalla tai betonin väri tummuu, lattia on vielä liian kostea.

PUUN KOVUUS		Mitä kovemmalle kulutukselle lattia joutuu, sitä kovempaa parkettia suosittelemme. Puun kovuus määritellään Brinell EN 1534:2000 -standardin mukaisesti ja ilmoitetaan Brinell-arvona. Mitä isompi Brinell-luku on, sitä kovempi parketti. Mittauksessa 10 mm:n teräskuulaa painetaan valmista parkettilautaa vasten 100 kg:n voimalla. Lautaan tullut painauma mitataan ja lasketaan standardin määritelmien mukaan. Brinell-arvo on useiden mittaustulosten keskiarvo.
Puulaji	Brinell-kovuus	
Pähkinä	3,2	
Saarni	4,1	
Tammi CB	3,9	
Koivu	2,6	

Maavaraisissa betonilattioissa parketin ja sen alusmateriaalin alle pitää laittaa lisäeristyksenä 0,2 mm:n paksuinen, vanhenemista kestävä polyeteenikalvo, estämään kosteuden nousua parketin runkoon. Puurakenteisissa ala- ja välipohissa ei tarvitse käyttää lisämuovia. Muista puhdistaa pohja huolellisesti ennen alusmateriaalin asennusta. Huolehdi myös riittävästä lämpöeristyksestä.

Yleisiä asennusohjeita

Laudat asennetaan mieluiten huoneeseen tulevan valon suuntaisesti. Puulattian päälle asennettaessa on suositeltavinta asentaa parkettilaudat samansuuntaisesti lattialautojen kanssa.


Aloitukseen tulee valita huoneen aukottomin seinä. Seinän suoruus tarkistetaan linjanarulla tai laserilla. Aloituslinjan suoruus ja tukevuus ovat tärkeitä asennuksen onnistumisen kannalta. Tarvittaessa seinän muoto piirretään aloituslautaun ja lauta sahataan sen mukaisesti. Uusi rivi aloitetaan aina edellisen rivin sahauksesta ylijääneellä palalla. Pala ei kuitenkaan saa olla alle 30 cm. Vierekkäisten lautojen linkitys tulee olla vähintään 50 cm. Lattian ja seinän sekä muun rakenteen, esimerkiksi putken tai pylvään ympärille, jätetään 7-10 mm:n rako lattian elämistä varten.

Rako peitetään jalka- tai peitelistalla. Suuremmissa, yli 6 m leveissä lattioissa raon tulee olla 1,5 mm jokaista lattian leveysmetriä kohden. Liikuntasauva tarvitaan lattian koon ylittäessä 8 m leveys/pituussuunnassa sekä monimuotoisten/erillisten tilojen välille. Liikuntasauvan leveys määritellään edellä mainitun ohjeen mukaisesti ja raon leveys tulee huomioida kohtaavien laattojen osalta kaksinkertaisena.

HUOMIOI: että takuu ei korvaa asennusvirheistä syntyneitä vahinkoja tai vääränlaisista kosteus / kuivuusolosuhteista tai asennusohjeiden laiminlyönnistä johtuvia vikoja tai vahinkoja.

Tarvikelista:

Puuliimaa
Hienohampainen, terävä saha
Pistosaha läpivientejä varten
Timpurin vasara
Vähintään 30 cm pitkä, kova, ehjäreunainen lyöntipalikka
Suorakulma
Rullamitta
Kirstysrauta
Suora linjalauta
Linjanaru tai laser
Pora ja terä
Kiiloja
Lyijykynä
Putken läpivientihelat
Jalkalistat



Cello jälleenmyyjäsi:

Tutustu Cello-sisustusmaailmaan osoitteessa
www.cello-info.com